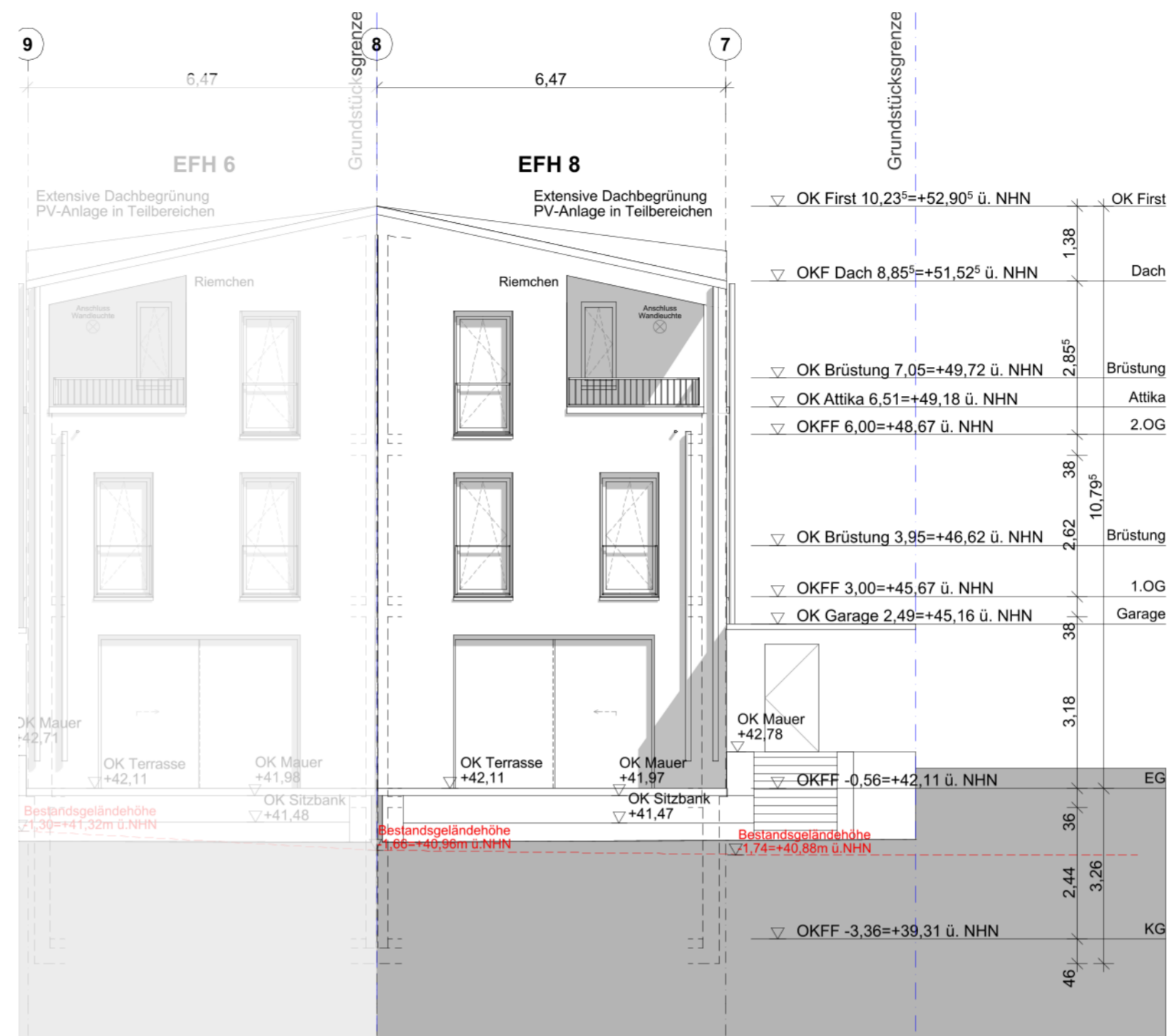
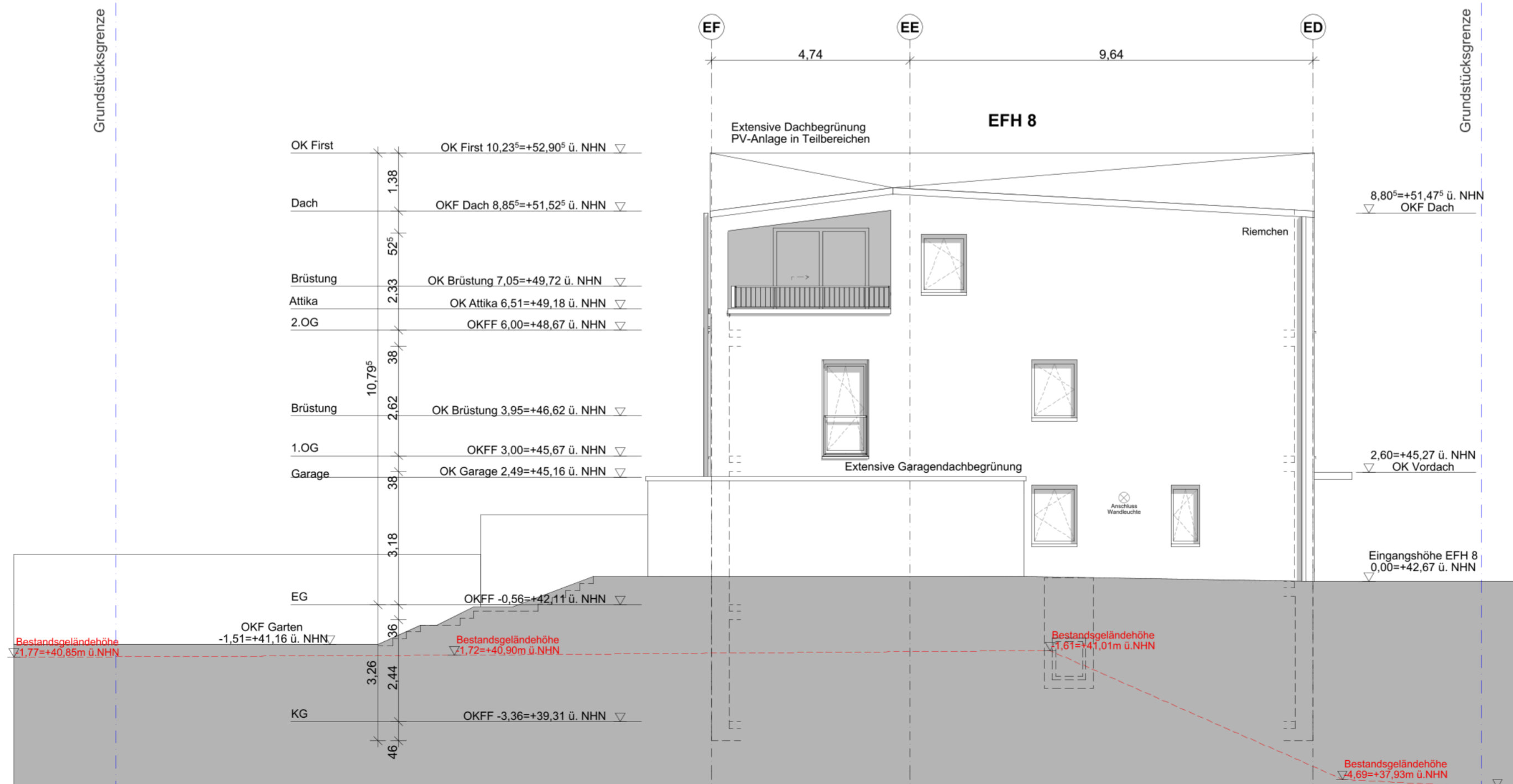




Ansicht Ost



Ansicht West



Ansicht Süd

- Schlauchanschlussventil trocken**
- Notausgang**
- Parkplatz Rollstuhlgerecht**
- FW Anleiterstelle** (Feuerwehr)
- BRH** = Brüstungshöhe  
**NA** = Notablauf  
**RR** = Regenrohr  
**2.RW** = zweiter Rettungsweg  
**UZ** = Unterzug  
**ÜZ** = Überzug  
**LRH** = lichte Raumhöhe  
**HK** = Heizkörper  
**AHD** = Abhangdecke
- FQ** = freier Querschnitt  
**BBW** = Bauart Brandwand  
**FH** = Feuerhemmend (F30)  
**HF** = Hochfeuerhemmend (F60)  
**FB** = Feuerbeständig (F90)  
**-M** = mechanische Beanspruchung  
**RD** = Rauchdicht  
**RDS** = Rauchdicht und Selbstschließend  
**DT** = Dichtschließend  
**DTS** = Dicht- und Selbstschließend

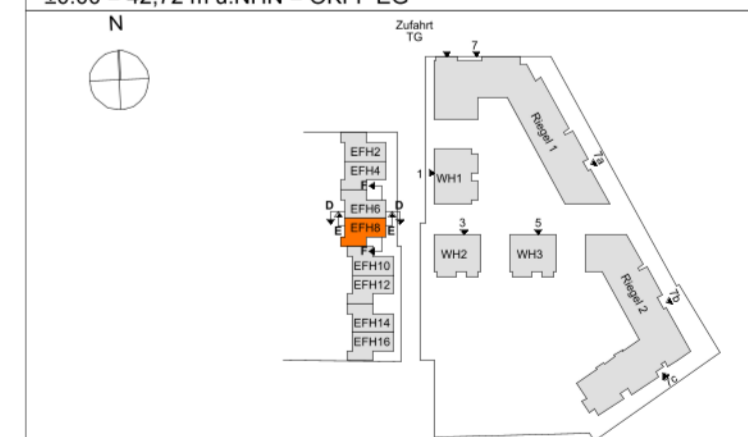
A	07.03.2025	Änderung gemäß Nachforderung	cs
INDEX	DATUM	ÄNDERUNG	GEZ.

257-4-EFH8-ARC-AN-OWS-0001-A-F

PROJEKT  
D-Benrath, Regerstrasse -  
Neubau von 8 EFH

PROJEKTADRESSE  
Geplante Straße 00501 Nr.8  
40593 Düsseldorf

EFH 2,4,10,12  
±0.00 = 42,62 m ü.NHN = OKFF EG  
 EFH 6 & 8  
±0.00 = 42,67 m ü.NHN = OKFF EG  
 EFH 14 & 16  
±0.00 = 42,72 m ü.NHN = OKFF EG



LEISTUNGSPHASE  
LP4 - Bauantrag

ZEICHNUNG  
Ansichten Ost / West / Süd EFH 8

Projekt-Nr.	LPH	Bauteil	Verfasser	Plantyp	Lage	Plannr.	Index	Status
257	4	EFH8	ARC	AN	OWS	0001	A	F

ERSTELLT AM	15.11.2024	MAßSTAB	1:100
-------------	------------	---------	-------

GEZ.	dg	PROJEKT-NR.	20-02-p
------	----	-------------	---------