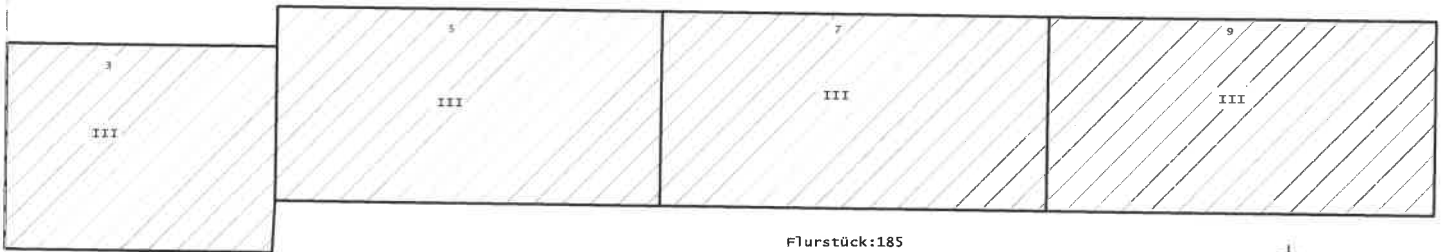
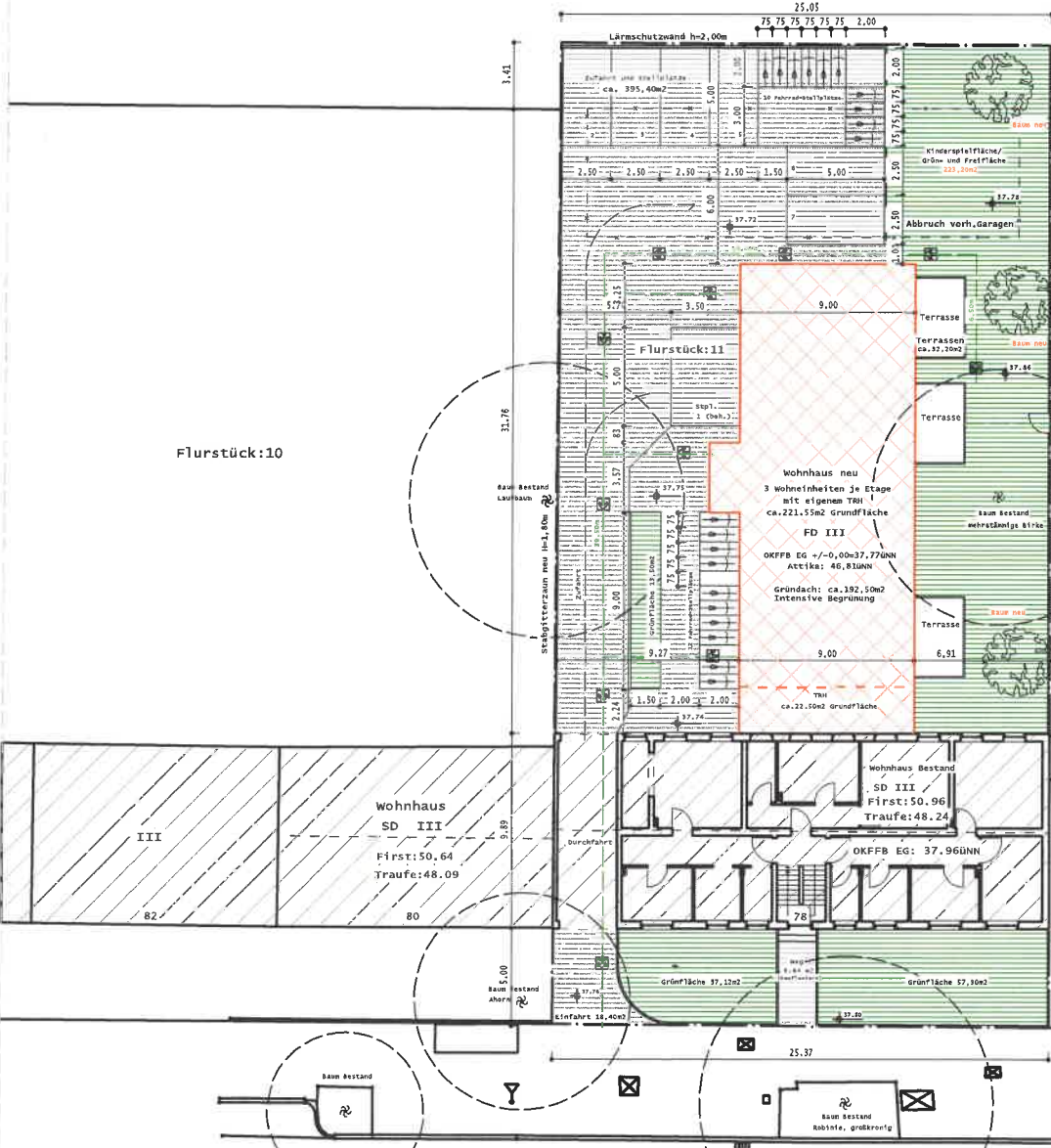
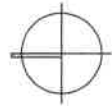


Flurstück:173
Segeberger Weg




Flurstück:185



Fluchtlinienplan FL-5482/18
vom 15.07.1957
Stadt Düsseldorf
Gemarkung: Rath
Flur: 9
Flurstück:11
Grundstücksgröße: ca.1.249,72m²

Grundstücksgröße: ca.1.249,72m²
Beb.Fläche Bestand: 251,49m²
Beb.Fläche Neubau: 221,55m²
Beb.Fläche Geb.gesamt: 473,04m²
Beb.Fläche Geb.gesamt: 473,04m²
Grundstücksgröße: ca.1.249,72m²
GRZ I= 0,38
Bruttorauminhalt Neubau: ca. 2.038,26m³



Flurstück:10

Flurstück:174

Wohnhaus
SD III
First:50,64
Traufe:48,09

Wohnhaus Bestand
SD III
First:50,96
Traufe:48,24

Wohnhaus
SD III
First:53,58
Traufe:49,39
Gewerbe: Deutsche Post
(Wohnungen geplant)
70

Lageplan
M1:250